

Il bonus elettrico e il bonus gas 2014- I semestre 2017

11 luglio 2017

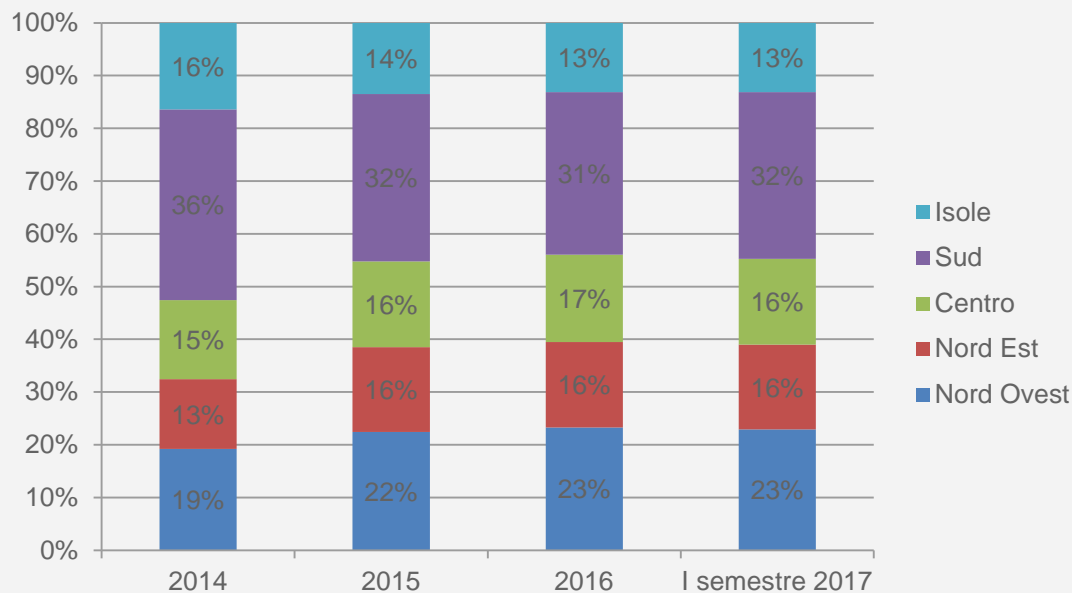
L'accesso al bonus richiede una condizione di vulnerabilità economica misurata attraverso l'ISEE. Fino al 31 dicembre 2016 la soglia ISEE di accesso è stata fissata a 7.500 euro, mentre dal primo gennaio 2017 è pari a 8.107,5.

| | Bonus elettrico | | | Bonus gas | <i>Totale Bonus erogati</i> |
|------------------------|-------------------------|--|----------------------|-------------------------|-----------------------------|
| | Bonus disagio economico | Bonus destinato ai soggetti titolari di Carta Acquisti | Bonus disagio fisico | Bonus disagio economico | |
| 2014 | 933,273 | 20,278 | 26,134 | 624,233 | 1,603,918 |
| 2015 | 622,151 | 22,520 | 28,267 | 448,496 | 1,121,434 |
| 2016 | 622,410 | 27,624 | 30,373 | 448,707 | 1,129,114 |
| I semestre 2017 | 668,605 | 26,545 | 31,293 | 480,283 | 1,206,726 |

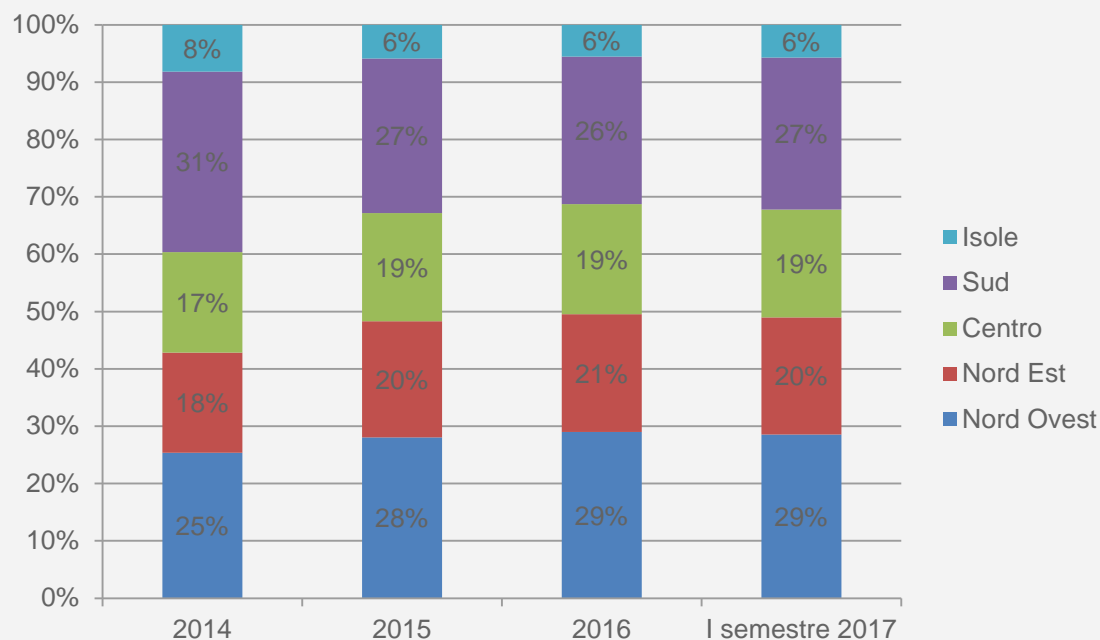
Si ricorda che nel 2015 è entrato in vigore il nuovo ISEE, con innovazioni introdotte sia dal punto di vista delle regole di calcolo, che di carattere procedurale. I dati del 2015 risentono dunque in parte di tale riforma, evidenziando una contrazione dei bonus erogati.

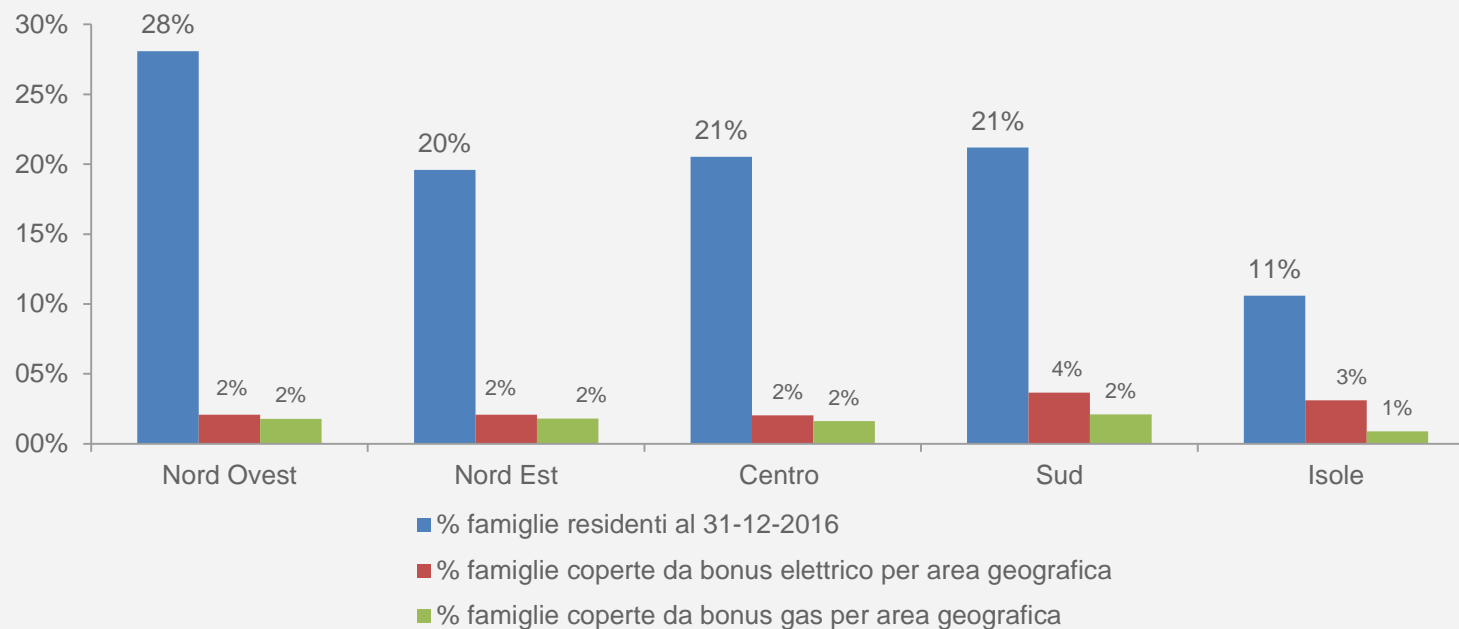
Bonus elettrico complessivo

(disagio economico, titolari di carta acquisti e disagio fisico)



Bonus gas (disagio economico)





Bonus elettrico

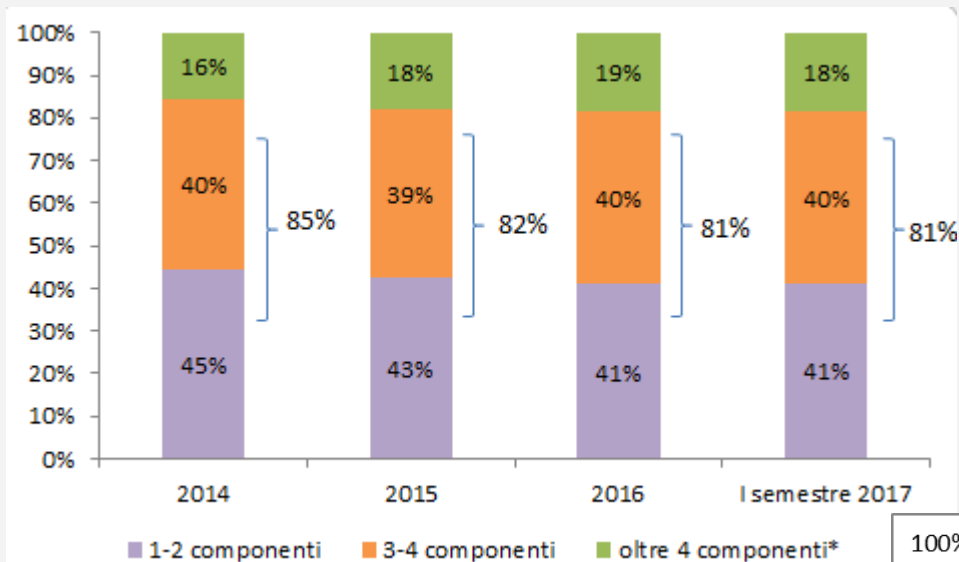
| | ISEE fino 2500 euro | ISEE oltre 2500 e fino a 5000 euro | ISEE oltre 5000 e fino a 7500 euro | ISEE oltre 7500 e fino a 15000 euro | ISEE oltre 15000 e fino a 20000 euro |
|-----------------|--------------------------------|---|---|--|---|
| 2014 | 36% | 29% | 35% | 1% | 0.15% |
| 2015 | 43% | 27% | 29% | 1% | 0.15% |
| 2016 | 40% | 29% | 30% | 1% | 0.17% |
| I semestre 2017 | 38% | 29% | 30% | 3% | 0.16% |

Bonus gas

| | ISEE fino 2500 euro | ISEE oltre 2500 e fino a 5000 euro | ISEE oltre 5000 e fino a 7500 euro | ISEE oltre 7500 e fino a 15000 euro | ISEE oltre 15000 e fino a 20000 euro |
|-----------------|--------------------------------|---|---|--|---|
| 2014 | 33% | 29% | 37% | 1% | 0.20% |
| 2015 | 41% | 28% | 30% | 1% | 0.18% |
| 2016 | 38% | 30% | 32% | 1% | 0.20% |
| I semestre 2017 | 35% | 29% | 32% | 3% | 0.20% |

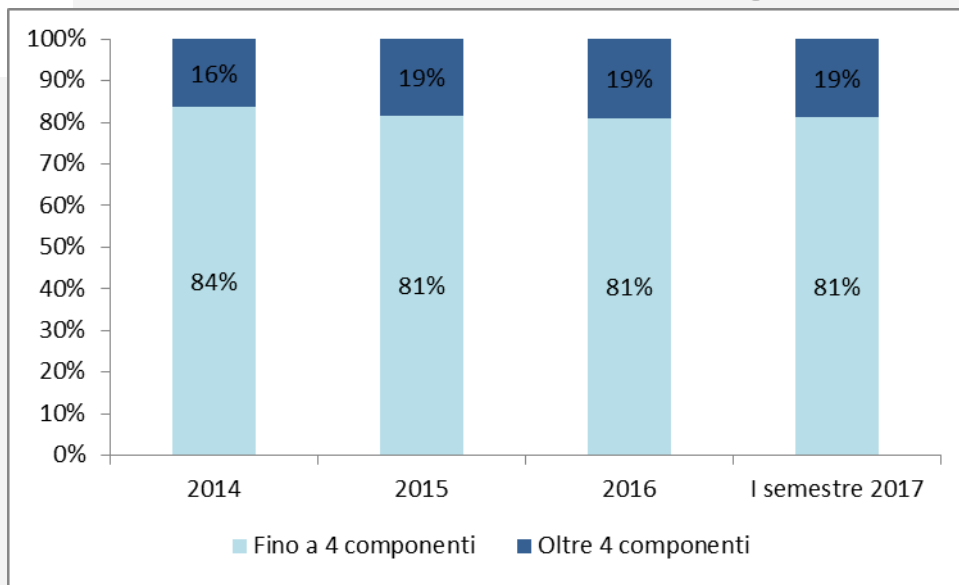
Si ricorda che la soglia ISEE di accesso al bonus è pari a 7.500 € per gli anni 2014-2016, mentre pari a 8.107,5 a partire dal 2017.

Bonus elettrico



* Comprese le famiglie numerose, ossia con più di 4 figli a carico

Bonus gas



Bonus annuo per nucleo familiare (in euro)

| Numerosità familiare | 2014 (20% spesa netta) | 2015 (20% spesa netta) | 2016 (20% spesa netta) | 2017 (30% spesa lorda) |
|-----------------------------|-------------------------------|-------------------------------|-------------------------------|-------------------------------|
| 1-2 componenti | 72 | 71 | 80 | 112 |
| 3-4 componenti | 92 | 90 | 93 | 137 |
| oltre 4 componenti | 156 | 153 | 153 | 165 |

Bonus per nucleo familiare e zona climatica (in euro)

| | | Zona climatica A/B | Zona climatica C | Zona climatica D | Zona climatica E | Zona climatica F |
|-------------|-------------------------------------|--------------------------|------------------------|------------------------|------------------------|------------------------|
| | Famiglie fino a 4 componenti | | | | | |
| 2014 | <i>u=AC</i> | 35 | 35 | 35 | 35 | 35 |
| 2015 | <i>u=AC</i> | 33 | 33 | 33 | 33 | 33 |
| 2016 | <i>u=AC</i> | 31 | 31 | 31 | 31 | 31 |
| 2017 | <i>u=AC</i> | 31 | 31 | 31 | 31 | 31 |
| | | | | | | |
| 2014 | <i>u=ACR</i> | 85 | 105 | 139 | 173 | 220 |
| 2015 | <i>u=ACR</i> | 80 | 98 | 130 | 162 | 205 |
| 2016 | <i>u=ACR</i> | 74 | 91 | 120 | 150 | 189 |
| 2017 | <i>u=ACR</i> | 72 | 89 | 117 | 146 | 184 |
| | | | | | | |
| | Famiglie oltre 4 componenti | | | | | |
| 2014 | <i>u=AC</i> | 56 | 56 | 56 | 56 | 56 |
| 2015 | <i>u=AC</i> | 53 | 53 | 53 | 53 | 53 |
| 2016 | <i>u=AC</i> | 49 | 49 | 49 | 49 | 49 |
| 2017 | <i>u=AC</i> | 48 | 48 | 48 | 48 | 48 |
| | | | | | | |
| 2014 | <i>u=ACR</i> | 119 | 154 | 202 | 248 | 318 |
| 2015 | <i>u=ACR</i> | 111 | 144 | 189 | 231 | 297 |
| 2016 | <i>u=ACR</i> | 103 | 133 | 175 | 213 | 274 |
| 2017 | <i>u=ACR</i> | 100 | 130 | 170 | 207 | 266 |

La diminuzione dell'importo annuo è dovuto alla riduzione dei prezzi registratasi per il servizio gas

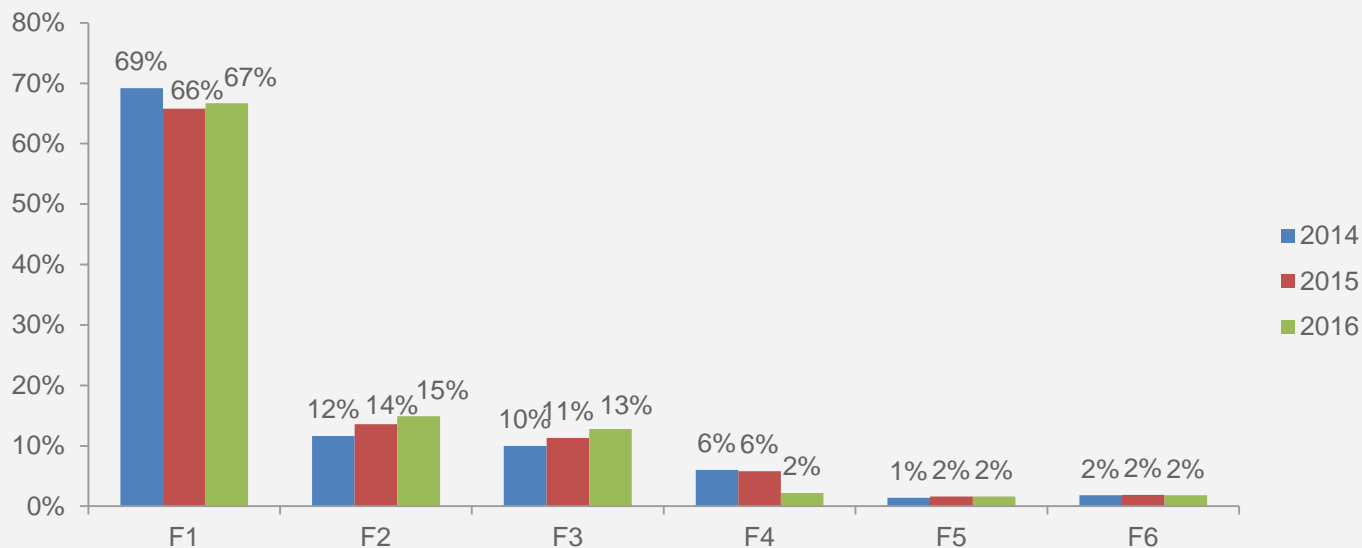
Extra consumo riconosciuto

| Fascia di compensazione | Extra-Consumo riconosciuto | Potenza |
|-------------------------|----------------------------|------------|
| F1 | fino a 600 kWh/anno | fino a 3kW |
| F2 | tra 600 e 1200 kWh/anno | fino a 3kW |
| F3 | tra 1200 e 1800 kWh/anno | fino a 3kW |
| F4 | fino a 600 kWh/anno | da 4,5 kW |
| F5 | tra 600 e 1200 kWh/anno | da 4,5 kW |
| F6 | tra 1200 e 1800 kWh/anno | da 4,5 kW |

Euro annui

| | Fascia di compensazione | | | | | |
|-------------|-------------------------|-----|-----|-----|-----|-----|
| | F1 | F2 | F3 | F4 | F5 | F6 |
| 2014 | 177 | 293 | 424 | 417 | 528 | 639 |
| 2015 | 173 | 286 | 414 | 407 | 515 | 623 |
| 2016 | 175 | 288 | 417 | 410 | 519 | 628 |
| 2017 | 173 | 285 | 412 | 405 | 513 | 620 |

Ripartizione percentuale delle fasce, anni 2014, 2015 e 2016



Per maggiori dettagli relativi ai bonus, si vedano:

-Per il bonus elettrico:

http://www.autorita.energia.it/it/consumatori/ele/bonusele_ec.htm

http://www.autorita.energia.it/it/consumatori/ele/bonusele_df.htm

-Per il bonus gas:

http://www.autorita.energia.it/it/bonus_gas.htm