

Il bonus elettrico e il bonus gas 2014-2016

1 febbraio 2017

L'accesso al bonus richiede una condizione di vulnerabilità economica. Fino al 31 dicembre 2016 la soglia ISEE di accesso è stata fissata a 7.500 euro.

Dal 1 gennaio 2017 la soglia è fissata 8.107,5 euro e verrà aggiornata ogni tre anni

I potenziali destinatari della misura erano al **31 dicembre 2014** circa **3,4 milioni di nuclei familiari**, scesi a poco meno di **2 milioni al 31 dicembre 2015***, in esito al processo di riforma dell'ISEE.

I nuclei familiari che hanno effettivamente richiesto il bonus elettrico per disagio economico sono stati **il 28% dei nuclei potenziali nel 2014 ed il 32,3% nel 2015.**

*Allegato 2 Rapporto di Monitoraggio ISEE 2015, Ministero del Lavoro e delle politiche sociali

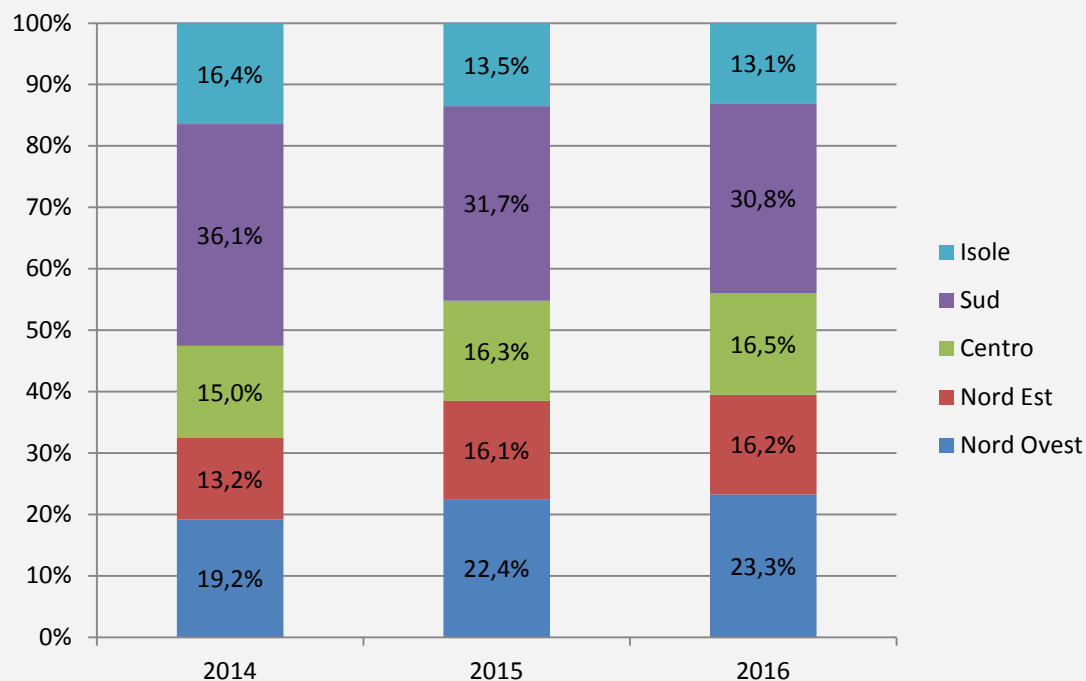
Bonus erogati nel periodo 2014 - 2016

	Bonus elettrico			Bonus gas	<i>Totale Bonus erogati</i>
	Bonus disagio economico	Bonus destinato ai soggetti titolari di Carta Acquisti	Bonus disagio fisico	Bonus disagio economico	
2014	933.273	20.278	26.134	624.233	1.603.918
2015	622.151	22.520	28.267	448.496	1.121.434
2016	622.410	27.624	30.373	448.707	1.129.114



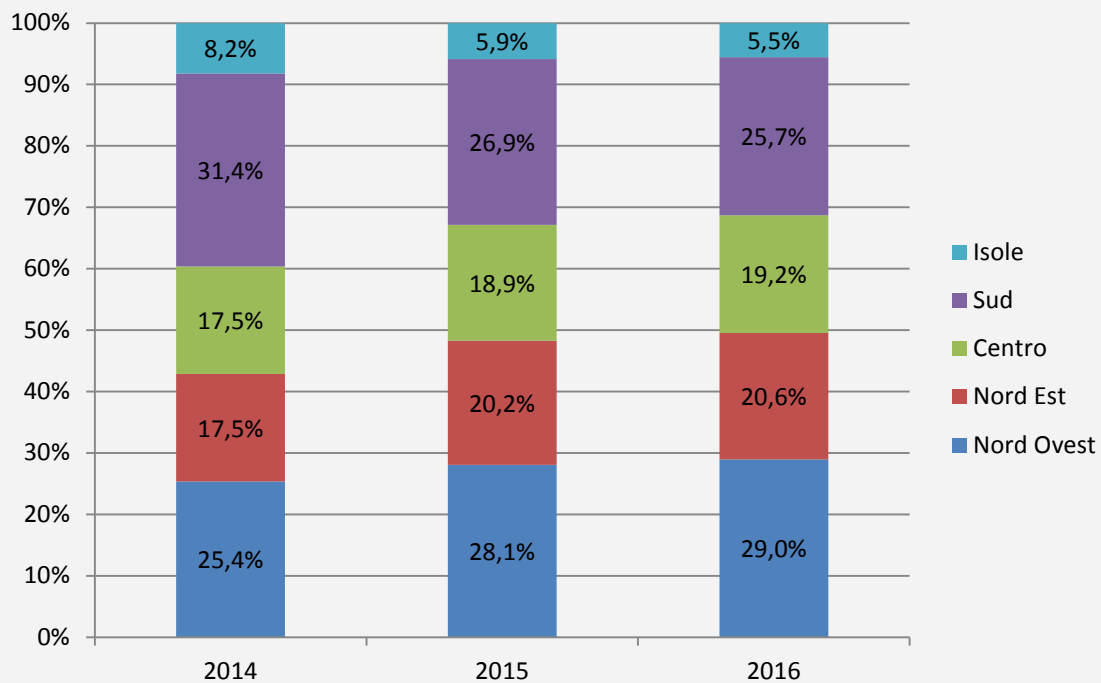
Bonus elettrico complessivo

(disagio economico, titolari di carta acquisti e disagio fisico)



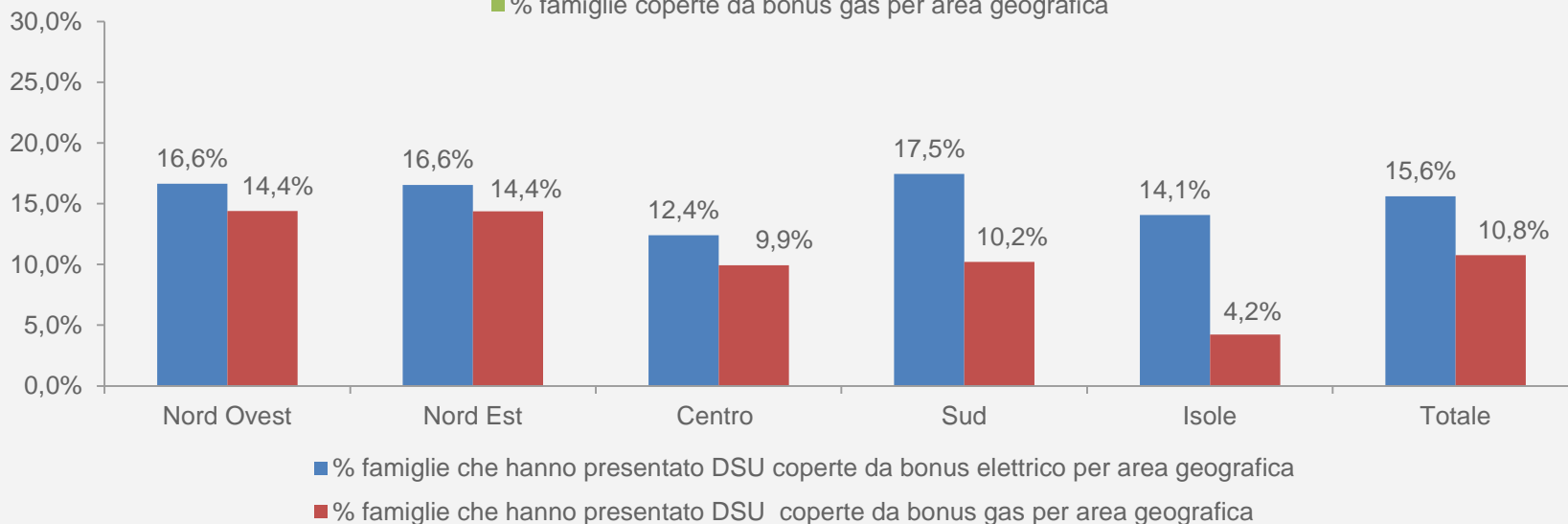
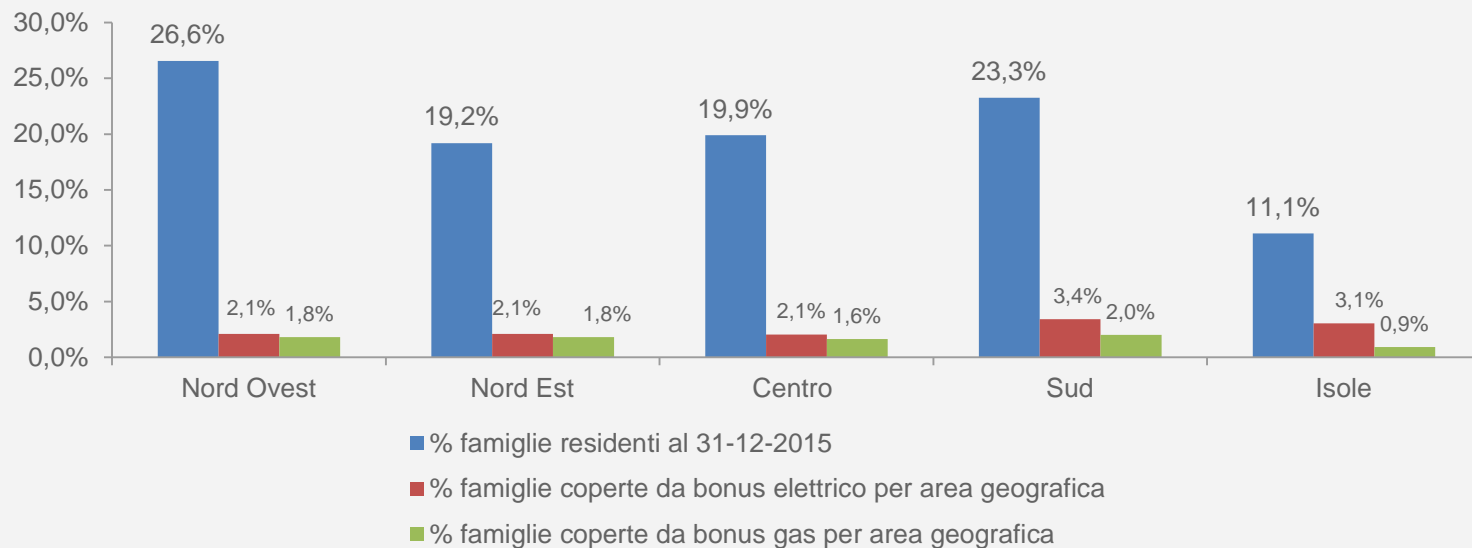


Bonus gas (disagio economico)



Bonus per disagio economico

Dettaglio geografico nel 2015



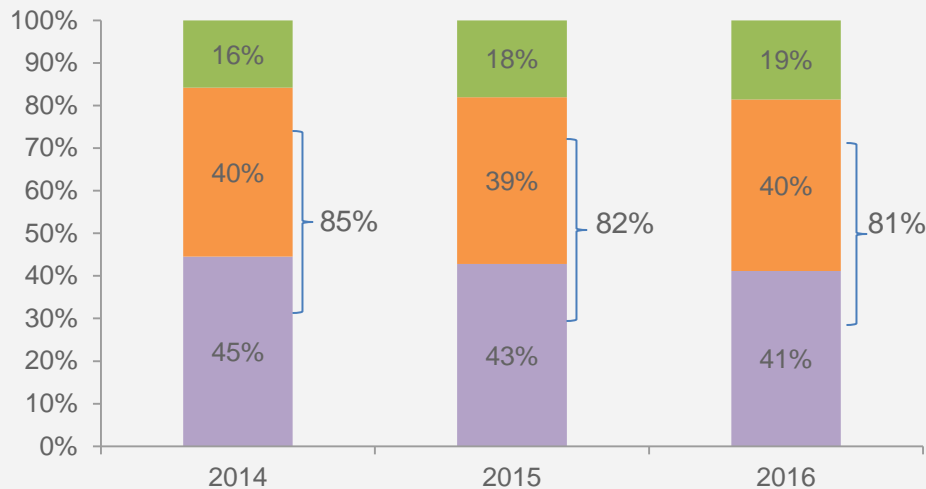
Bonus elettrico

		ISEE fino 2500 euro	ISEE oltre 2500 e fino a 5000 euro	ISEE oltre 5000 e fino a 7500 euro	ISEE oltre 7500 e fino a 15000 euro	ISEE oltre 15000 e fino a 20000 euro
2014	<i>Percentuale</i>	35,50%	28,54%	35,14%	0,66%	0,15%
2015	<i>Percentuale</i>	43,14%	27,31%	28,58%	0,81%	0,15%
2016	<i>Percentuale</i>	40,19%	28,91%	29,87%	0,86%	0,17%

Bonus gas

		ISEE fino 2500 euro	ISEE oltre 2500 e fino a 5000 euro	ISEE oltre 5000 e fino a 7500 euro	ISEE oltre 7500 e fino a 15000 euro	ISEE oltre 15000 e fino a 20000 euro
2014	<i>Percentuale</i>	33,24%	28,63%	37,12%	0,80%	0,20%
2015	<i>Percentuale</i>	41,37%	27,70%	29,82%	0,93%	0,18%
2016	<i>Percentuale</i>	37,60%	29,51%	31,70%	0,99%	0,20%

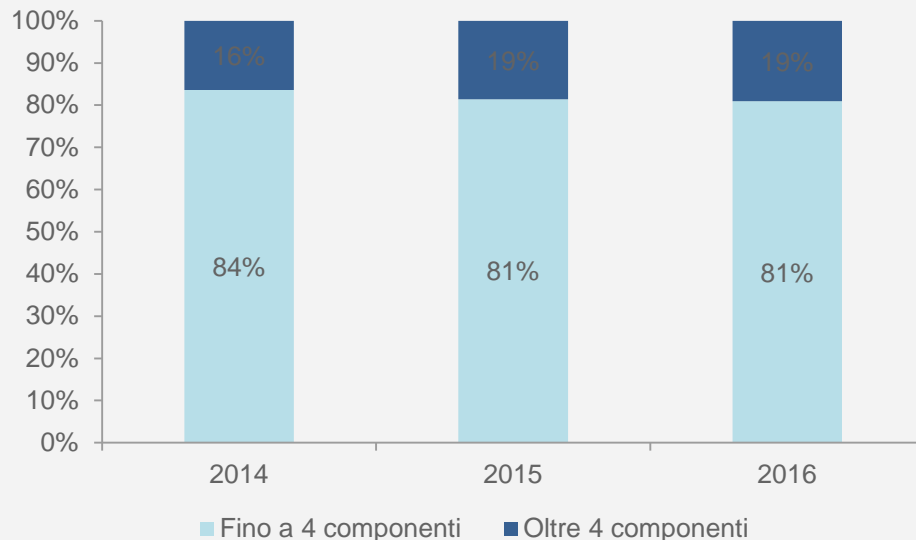
Bonus elettrico



■ 1-2 componenti
 ■ 3-4 componenti
 ■ oltre 4 componenti*

* Comprese le famiglie numerose, ossia con più di 4 figli a carico

Bonus gas

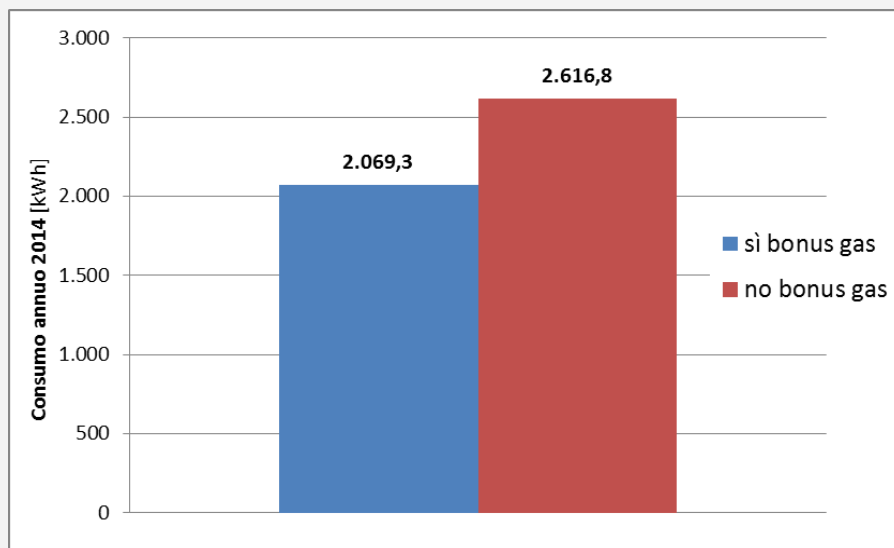


■ Fino a 4 componenti
 ■ Oltre 4 componenti

I due bonus per disagio economico

I bonus corrisposti ai clienti di energia elettrica e gas in stato di disagio economico sono cumulabili tra loro. Nel 2015, in linea con gli anni precedenti, circa il 68% delle famiglie che hanno usufruito del bonus elettrico hanno anche richiesto il bonus gas.

Inoltre, i clienti con entrambi i bonus hanno consumi elettrici medi annuali minori rispetto alle famiglie che hanno solo il Bonus elettrico, indipendentemente dal numero di componenti del nucleo familiare



Fonte: Elaborazioni Rse, 2015



Bonus annuo per nucleo familiare (in euro)

Numerosità familiare	2014 (20% spesa netta)	2015 (20% spesa netta)	2016 (20% spesa netta)	2017 (30% spesa lorda)
1-2 componenti	72	71	80	112
3-4 componenti	92	90	93	137
oltre 4 componenti	156	153	153	165

Bonus per nucleo familiare e zona climatica (in euro)

		Zona climatica A/B	Zona climatica C	Zona climatica D	Zona climatica E	Zona climatica F
	Famiglie fino a 4 componenti					
2014	<i>u=AC</i>	35	35	35	35	35
2015	<i>u=AC</i>	33	33	33	33	33
2016	<i>u=AC</i>	31	31	31	31	31
2017	<i>u=AC</i>	31	31	31	31	31
2014	<i>u=ACR</i>	85	105	139	173	220
2015	<i>u=ACR</i>	80	98	130	162	205
2016	<i>u=ACR</i>	74	91	120	150	189
2017	<i>u=ACR</i>	72	89	117	146	184
	Famiglie oltre 4 componenti					
2014	<i>u=AC</i>	56	56	56	56	56
2015	<i>u=AC</i>	53	53	53	53	53
2016	<i>u=AC</i>	49	49	49	49	49
2017	<i>u=AC</i>	48	48	48	48	48
2014	<i>u=ACR</i>	119	154	202	248	318
2015	<i>u=ACR</i>	111	144	189	231	297
2016	<i>u=ACR</i>	103	133	175	213	274
2017	<i>u=ACR</i>	100	130	170	207	266

La diminuzione dell'importo annuo è dovuto alla contrazione della spesa registratasi per il servizio gas

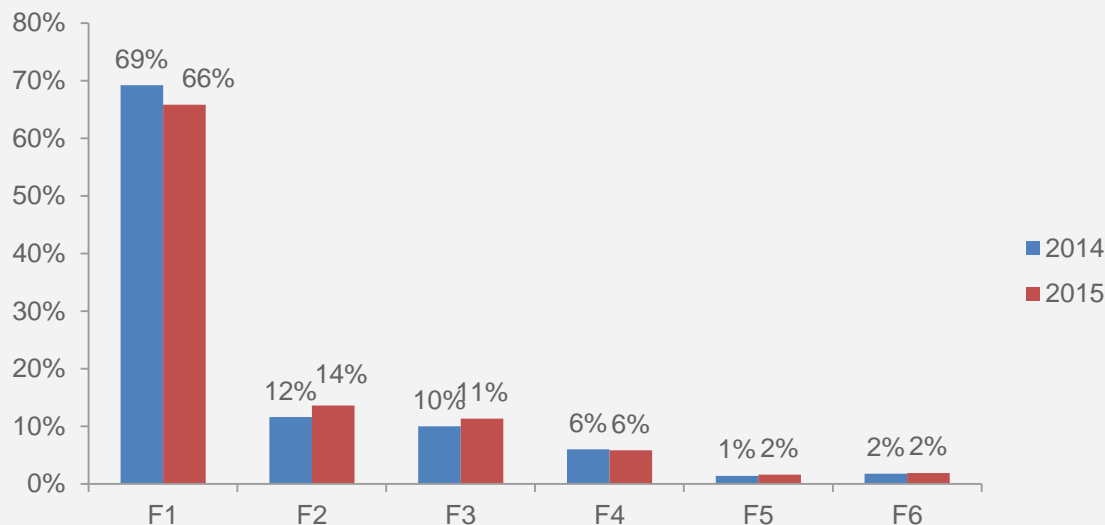
Extra consumo riconosciuto

Fascia di compensazione	Extra-Consumo riconosciuto	Potenza
F1	fino a 600 kWh/anno	fino a 3kW
F2	tra 600 e 1200 kWh/anno	fino a 3kW
F3	tra 1200 e 1800 kWh/anno	fino a 3kW
F4	fino a 600 kWh/anno	da 4,5 kW
F5	tra 600 e 1200 kWh/anno	da 4,5 kW
F6	tra 1200 e 1800 kWh/anno	da 4,5 kW

Euro anno

	Fascia di compensazione					
	F1	F2	F3	F4	F5	F6
2014	177	293	424	417	528	639
2015	173	286	414	407	515	623
2016	175	288	417	410	519	628
2017	173	285	412	405	513	620

Ripartizione percentuale delle fasce, anni 2014 e 2015



Per maggiori dettagli relativi ai bonus, si vedano:

-Per il bonus elettrico:

http://www.autorita.energia.it/it/consumatori/ele/bonusele_ec.htm

http://www.autorita.energia.it/it/consumatori/ele/bonusele_df.htm

-Per il bonus gas:

http://www.autorita.energia.it/it/bonus_gas.htm